Nabíjecí redukce XT60

Readytosky
Návod k použití



Před prvním použitím si přečtěte celý návod. Do redukce nikdy nezapojujte více akumulátorů zároveň.

www.rotorama.cz

Obsah

1. Popis výrobku

1.1 K čemu slouží

1.2 Technické údaje a obsah balení

2. Použití

2.1 Nabíjení akumulátoru

2.2 Bezpečnostní zásady

2.3 Péče a skladování

3. Informace pro trh EU a České republiky

3.1 Dovozce a odpovědná osoba v EU

3.2 Likvidace

4. Záruka a práva z vadného plnění

1. Popis výrobku

1.1 K čemu slouží

Nabíjecí redukce Readytosky slouží k připojení akumulátorů s různými napájecími konektory k nabíječce, která má výstup s konektorem **XT60**. Jedna redukce tak nahradí několik samostatných nabíjecích kabelů – stačí ji připojit k nabíječce a akumulátor zapojit do toho výstupního konektoru, který odpovídá jeho konektoru.

Redukce má na jedné straně vstupní konektor XT60 a na druhé straně pět výstupních konektorů: **XT60, XT30, T-Dean, JST a DC 5,5/2,1 mm**. Hodí se k nabíjení akumulátorů pro FPV drony, RC modely a jejich příslušenství. Redukce je pasivní kabel – nemá vlastní elektroniku ani ochranné obvody a o průběhu nabíjení rozhoduje výhradně nastavení nabíječky.



Nabíjecí redukce XT60 – vlevo dole vstupní konektor XT60, vpravo výstupní konektory

1.2 Technické údaje a obsah balení

Výrobce	Readytosky
Označení výrobku	Nabíjecí redukce – XT60
Délka	18 cm
Vstupní konektor	XT60
Výstupní konektory	XT60, XT30, JST, T-Dean, DC 5,5/2,1 mm
Obsah balení	1× redukce
Není součástí balení	nabíječka, napájecí zdroj, akumulátory



Výstupní konektory redukce

① JST
② XT60
③ T-Dean (s odkrytými nožovými kontakty)
④ XT30
⑤ DC 5,5/2,1 mm

2. Použití

2.1 Nabíjení akumulátoru

① Vstupní konektor XT60 redukce připojte k výstupu nabíječky s konektorem XT60.

② Do výstupního konektoru, který odpovídá napájecímu konektoru akumulátoru, zapojte **jeden** akumulátor. Ostatní výstupní konektory nechte volné.

③ Má-li akumulátor balanční konektor, připojte ho přímo do balančního portu nabíječky. Redukce balanční konektor nepřenáší.

④ Na nabíječce nastavte typ akumulátoru (Li-Po, LiHV, Li-ion…), počet článků a nabíjecí proud podle údajů výrobce akumulátoru a spusťte nabíjení.

⑤ Po skončení nabíjení nejdřív odpojte akumulátor od redukce a teprve potom redukci od nabíječky.

Do redukce nikdy nezapojujte více akumulátorů zároveň. Všechny výstupní konektory jsou připojeny ke stejnému vstupu – akumulátory by se propojily paralelně a mohly by se mezi sebou nekontrolovaně vybíjet a nabíjet.

2.2 Bezpečnostní zásady

- Je-li připojen akumulátor nebo zapnuta nabíječka, jsou **pod napětím i všechny ostatní výstupní konektory**. Dbejte, aby se jejich kontakty nedotkly navzájem ani kovových předmětů – hrozí zkrat. Platí to zejména pro odkryté nožové kontakty konektoru T-Dean ③.
- Nabíjecí proud volte s ohledem na akumulátor i na použitý konektor a vodič. Tenčí vodiče ke konektorům JST ① a DC ⑤ nejsou určeny pro vysoké proudy – přes ně nabíjejte jen malým proudem.
- Na nabíječce nikdy nenastavujte jiný typ akumulátoru ani vyšší počet článků, než má připojený akumulátor. Plně nabitý článek Li-Po má 4,20 V, článek LiHV 4,35 V.
- Nabíjení nenechávejte bez dozoru. Akumulátory Li-Po a LiHV nabíjejte na nehořlavé podložce nebo v ohnivzdorném vaku, mimo dosah hořlavých materiálů.
- Poškozený, nafouklý nebo přehřátý akumulátor nenabíjejte.
- Během nabíjení sledujte teplotu redukce a konektorů. Pokud se znatelně zahřívají, nabíjení ukončete a snižte nabíjecí proud.
- Před každým použitím redukci zkontrolujte. Při poškozené izolaci, uvolněném nebo deformovaném konektoru či opálených kontaktech ji dál nepoužívejte.
- Výrobek není hračka. Uchovávejte ho mimo dosah dětí.

2.3 Péče a skladování

- Při odpojování táhněte za tělo konektoru, nikdy za vodič.
- Kontakty konektorů udržujte čisté a suché.
- Redukci skladujte v suchu a chraňte ji před vlhkostí, vysokou teplotou a mechanickým poškozením.
- Redukci neupravujte ani neopravujte – poškozenou redukci vyřaďte a odevzdejte k likvidaci podle kapitoly 3.2.

3. Informace pro trh EU a České republiky

3.1 Dovozce a odpovědná osoba v EU

Výrobek na trh Evropské unie uvádí níže uvedený dovozce, který je zároveň odpovědnou osobou ve smyslu čl. 16 nařízení Evropského parlamentu a Rady (EU) 2023/988 o obecné bezpečnosti výrobků (GPSR).

Dovozce / odpovědná osoba v EU	Rotorama, s.r.o.
IČO	051 57 692
DIČ	CZ05157692
Sídlo	Okrajová 1351, 674 01 Třebíč, Česká republika
E-mail	info@rotorama.cz
Telefon	+420 252 252 098
Web	www.rotorama.cz

3.2 Likvidace



- Symbol přeškrtnuté popelnice na výrobku, jeho obalu nebo v dokumentaci znamená, že výrobek po skončení životnosti **nesmí být odstraněn spolu se směsným komunálním odpadem**.
- Odevzdejte jej na místě zpětného odběru elektrozařízení – ve sběrném dvoře, na místě zpětného odběru kolektivního systému, nebo u prodejce při nákupu nového obdobného výrobku. Zpětný odběr je pro koncového uživatele bezplatný.
- Povinnosti podle zákona č. 542/2020 Sb., o výrobcích s ukončenou životností, plní dovozce prostřednictvím kolektivního systému zpětného odběru.
- Řádnou likvidací pomáháte předcházet negativním dopadům na životní prostředí a lidské zdraví a přispíváte k opětovnému využití druhotných surovin.

Společnost zajišťuje prostřednictvím smluvního partnera **ASEKOL a.s.** zpětný odběr elektrozařízení z domácností a oddělený sběr elektroodpadu, baterií a akumulátorů, v souladu s příslušnými právními předpisy. Odběratel je oprávněn odevzdat staré elektrozařízení nebo baterii či akumulátor na jakémkoliv sběrném místě výše uvedeného smluvního partnera. Adresy těchto odběrných míst jsou uvedeny na webových stránkách www.asekol.cz, www.ecobat.cz a také https://visoh2.mzp.cz/RegistrMistZO/RegistrMistZOPublic/MapaMistZpetOdberu.

4. Záruka a práva z vadného plnění

Práva a povinnosti smluvních stran se řídí českým právním řádem, zejména zákonem č. 89/2012 Sb., občanský zákoník, a zákonem č. 634/1992 Sb., o ochraně spotřebitele.

- Prodávající odpovídá kupujícímu za to, že výrobek při převzetí nemá vady. Je-li kupujícím spotřebitel, může vadu vytknout **do dvou let od převzetí** výrobku (§ 2165 občanského zákoníku).
- Projeví-li se vada v průběhu **jednoho roku** od převzetí, má se za to, že výrobek byl vadný již při převzetí (§ 2161 odst. 5 občanského zákoníku).
- Při nákupu prostřednictvím internetu má spotřebitel právo **odstoupit od smlouvy do 14 dnů** od převzetí zboží bez udání důvodu (§ 1829 občanského zákoníku).
- Reklamaci uplatněte u prodejce, u kterého jste výrobek zakoupili. Kontaktní údaje dovozce jsou uvedeny v kapitole 3.1.
- K mimosoudnímu řešení spotřebitelských sporů je příslušná **Česká obchodní inspekce**, Štěpánská 796/44, 110 00 Praha 1, www.coi.cz.